



Collaborate with anyone anywhere anytime


TOT CLOUD CONFERENCE

สำหรับอุปกรณ์คอมพิวเตอร์

MINIMUM REQUIREMENT FOR PC



Windows 7



Dual-core
2.4GHz CPU



2GB of RAM



DSL with
Cable Modem



TCP/UDP 1089
HTTP 8080

6M/1M

Internet Bandwidth
ขั้นต่ำที่ 6M/1M

HD 1M


การประชุมคุณภาพระดับ HD
ต้องการ Upload 1M



กล้อง Video/Web Camera
และ Headset/Microphone

เริ่มต้นใช้งาน TOT CLOUD CONFERENCE ▶

ดาวน์โหลดโปรแกรมจากเว็บไซต์ www.totcloud.com
ไปที่ Products > ระบบประชุมออนไลน์ > read more



เข้าสู่ระบบ

01

คลิกที่ไอคอน



02

ทำการล็อกอินโดยใช้
ชื่อผู้ใช้และรหัสผ่านที่ได้รับ

03

คลิกที่ปุ่ม **เข้าสู่ระบบ**
เพื่อเข้าห้องประชุม

Call SessionCall

เข้าสู่ระบบด้วยบัญชีผู้ใช้

เข้าสู่ระบบด้วยเลขห้อง

ชื่อผู้ใช้

รหัสผ่าน

จดจำรหัสผ่าน เข้าสู่ระบบอัตโนมัติ

เข้าสู่ระบบ

เครื่องช่วย

เกี่ยวกับ



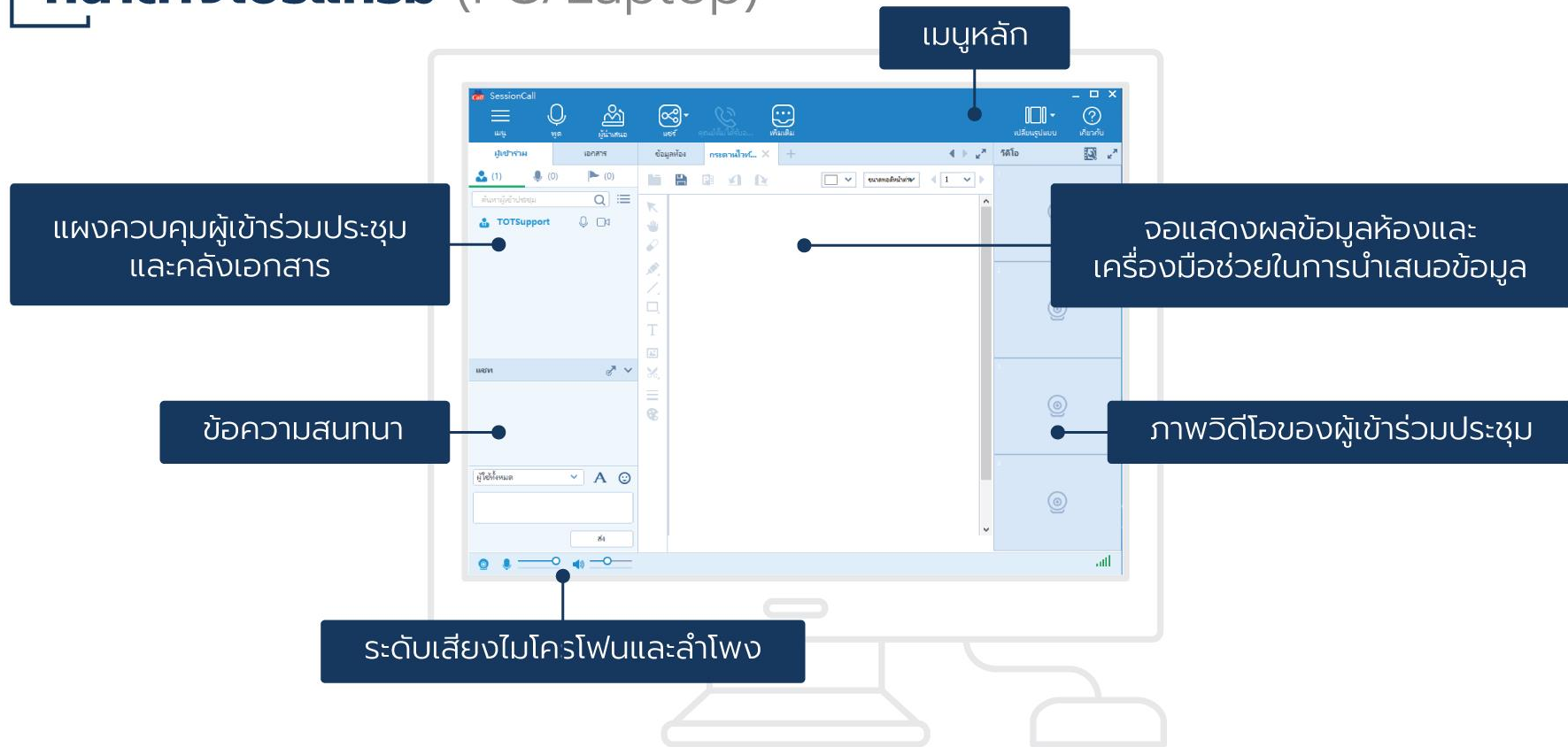
กรณีลงโปรแกรมครั้งแรกหรือลงใหม่ให้ตั้งค่า url ของเซิร์ฟเวอร์โดยคลิกที่ **เครื่องช่วย** แล้วเลือก **m2.sessioncall.com**

ถ้าต้องการให้ระบบจำชื่อผู้ใช้และรหัสผ่านให้คลิกที่ช่อง **จดจำรหัสผ่าน**

ถ้าต้องการเข้าระบบทันทีที่เปิดโปรแกรมให้คลิกที่ช่อง **เข้าสู่ระบบอัตโนมัติ***

* หากเข้าไม่ได้กรุณาตรวจสอบชื่อผู้ใช้งานและรหัสผ่านหรือ url ของเครื่องช่วยถูกต้องแล้ว

หน้าต่างโปรแกรม (PC/Laptop)



สอบถามรายละเอียดเพิ่มเติม



บริษัท ทีโอที จำกัด (มหาชน)

ส่วนพัฒนาบริการคลาวด์และดิจิทัลที่ 2
(พพช.2)



โทรศัพท์

: 0-2568-2508, 0-2568-2606,

0-2575-8194



เว็บไซต์

: totcloud.com



e-Mail

: support@totcloud.com